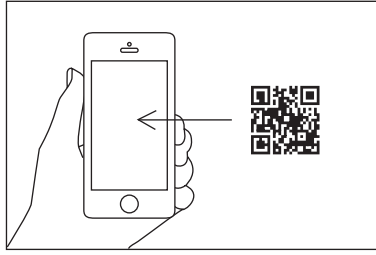


UNIVERSAL VR GLASSES 3D

PL

Dziękujemy za zakup okularów do wizualizacji 3D.
Przed rozpoczęciem użytkowania zapoznaj się z instrukcją obsługi.


3 KROKI DO ZANURZENIA SIĘ W WIRTUALNEJ RZECZYWISTOŚCI



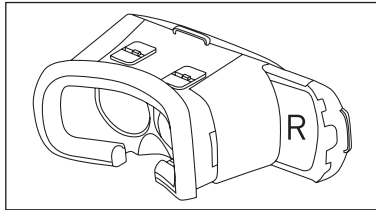
1. Odwiedź sklep Google Play (Android) lub Apple Store (iPhone) i poszukaj gier przystosowanych do okularów 3D. Najczęściej są oznaczone jako VR (Virtual Reality).

Gry podzielone są na 3 kategorie:
- mobilne gry VR
- panoramy 360°
- filmy 3D

Wpisz w wyszukiwarce VR, aby znaleźć więcej materiałów.



2. Aplikacje lub filmy mają format podzielonego na dwie części ekranu.



3. Uruchom aplikację i zamontuj telefon w okularach.

UWAGA! SMARTFON NIE MOŻE BYĆ PODŁĄCZONY DO ZASILANIA PODCZAS UŻYTKOWANIA W OKULARACH. UŻYWANIE OKULARÓW 3D MOŻE SPÓWODOWAĆ ZAWRÓTY GŁOWY, MDŁOŚCI I INNE OBJAWY. W TAKIM PRZYPADKU NALEŻY ZDJAĆ OKULARY. KOBIETY W CIĄŻY, OSOBY Z WYSOKIM CIŚNIENIEM, LEKIEK WYSOKOŚCI NIE POWINNY UŻYTKOWAĆ OKULARÓW. PRZED ROZPOCZĘCIEM UŻYTKOWANIA USIĄDŹ WYGODNIE. PAMIĘTAJ, ABY NIE CHODZIĆ PO ZAŁOŻENIU OKULARÓW.



Distributor: PLATINET S.A.
30-798 Kraków, Słowiaka 48, PL
www.platinet.eu


OGVR3D

UNIVERSAL VR GLASSES 3D

CZ

Děkujeme Vám za zakoupení brýlí pro 3D vizualizaci.
Než začnete produkt používat, přečtěte si prosím pozorně návod k obsluze.


3 KROKY K PONOŘENÍ SE DO VIRTUÁLNÍ REALITY



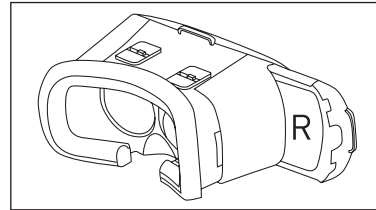
1. Navštivte obchod Google Play (Android) nebo Apple Store (iPhone) a vyhledejte hry uspůsobené na 3D brýle. Nejčastěji jsou označeny jako VR (virtuální realita). Hry jsou rozděleny do 3 kategorií:

- Mobilní hry VR
- Panorámata 360°
- 3D filmy

Zadejte hledané výrazy VR pro nalezení více materiálů pro 3D brýle.



2. Aplikace nebo filmy mají formát rozdělený na dvě části obrazovky.



3. Spustíte aplikaci a připevníte telefon v brýlích.

POZOR! SMARTPHONE NEMŮŽE BYT PŘIPOJENÝ KE ZDROJI NABÍJENÍ BĚHEM UŽÍVÁNÍ V BRÝLÍCH. UŽÍVÁNÍ 3D BRÝLÍ MŮŽE ZPŮSOBIT ZÁVRATÉ, NEVOLNOST A DALŠÍ SYMPTOMY. V TAKOVĚMTO PŘÍPADĚ ODSTRANĚTE BRÝLE. TĚHOTNÉ ŽENY, LIDÉ S VYSOKÝM TLAKEM A STRACHEM Z VÝŠEK BY NEMĚLI POUŽÍVAT 3D BRÝLE. PŘED ZAČÁTKEM UŽÍVÁNÍ SE POHODLNĚ USAĎTE A PAMATUJTE, ABYSTE NECHODILI PO NASAZENÍ BRÝLÍ.




Distributor: PLATINET S.A.
30-798 Kraków, Słowiaka 48, PL
www.platinet.eu

OGVR3D

UNIVERSAL VR GLASSES 3D

EN

Thank you for purchasing glasses for 3D visualization.
Before using refer to the instruction manual.

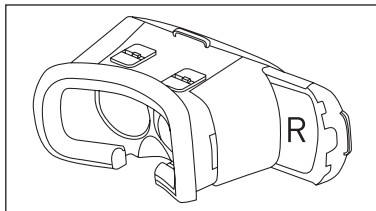



1. INSTAL APPLICATION SOFTWARE
Use your smartphone to scan Quick Response Code.

2. INSTAL THE DVICES
a. Place your smartphone.
b. Align the centre line of smartphone sceern to product's midpoint mark.

3. TEST BEFORE USE
a. To have the best performance, adjust Pupillary Distance to make your eye pupils align to the glass centers.
b. Adjust focal distance.
c. Frontal pacel is removable. After removing smartphone camera is exposed. Then other software can be used.

4. OTHER NOTES
a. Mobile phone size should not exceed 183x83mm
b. 3x of rubber pads.
Steak the rubber pads on the smartphone holder according to the position of the device buttons. Please refer to drawings.



UWAGA! WARNING! THE SMARTPHONE CAN BE CONNECTED TO THE POWER SUPPLY DURING USING 3D GLASSES. USING 3D GLASSES MAY CAUSE DIZZINESS, NAUSEA AND OTHER SYMPTOMS. IN THIS CASE, REMOVE THE GLASSES. PREGNANT WOMEN, PEOPLE WITH HIGH BLOOD PRESSURE, FEAR OF HEIGHTS SHOULD NOT USE THE GLASSES. BEFORE USING, SIT COMFORTABLY. REMEMBER! NOT TO WALK AFTER ASSUMPTION THE GLASSES.



Distributor: PLATINET S.A.
30-798 Kraków, Słowiaka 48, PL
www.platinet.eu


OGVR3D

UNIVERSAL VR GLASSES 3D

SK

Ďakujeme Vám za zakúpenie okuliarov pre 3D vizualizáciu.
Než začnete produkt používať, prečítajte si prosím pozorne návod na obsluhu.


3 KROKY K PONOŘENIU SA DO VIRTUÁLNEJ REALITY



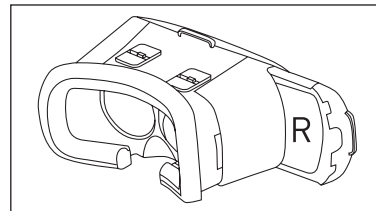
1. Navštívte obchod Google Play (Android) alebo Apple Store (iPhone) a vyhľadajte hry uspôsobené na 3D okuliare. Najčastejšie sú označené ako VR (virtuálna realita). Hry sú rozdelené do 3 kategórií:

- Mobilné hry VR
- Panorámy 360 °
- 3D filmy

- Zadajte hľadané výrazy VR pre nájdenie viac materiálov pre 3D okuliare.



2. Aplikácia alebo filmy majú formát rozdelený na dve časti obrazovky.



3. Spustíte aplikáciu a pripevníte telefón v okuliaroch

POZOR! SMARTPHONE NEMŮŽE BYT PŘIPOJENÝ K ZDROJI NABÍJANIA POČAS UŽÍVANIA V OKULIAROCH. UŽÍVANIE 3D OKULIAROV MŮŽE SPŮSOBIT ZÁVRATY, NEVOLNOST A DALŠÍ SYMPTOMY. V TAKOVĚMTO PŘÍPADĚ ODSTRANĚTE OKULIARE. TEHOTNÉ ŽENY, ĽUDIA S VYSOKÝM TLAKOM A STRACHOM Z VÝŠOK BY NEMALI POUŽÍVAŤ 3D OKULIARE. PRED ZAČIATKOM UŽÍVANIA SA POHODLNĚ USAĎTE A PAMATUJTE, ABY STE NECHODILI PO NAsADENÍ OKULIAROV



Distributor: PLATINET S.A.
30-798 Kraków, Słowiaka 48, PL
www.platinet.eu


OGVR3D

UNIVERSAL VR GLASSES 3D

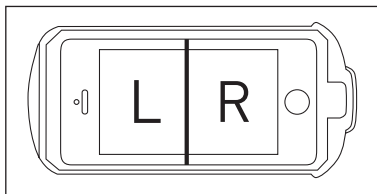
FR

Nous vous remercions d'avoir acheté nos lunettes de Réalité Virtuelle.
Nous vous prions de lire attentivement les instructions suivantes avant toute utilisation.

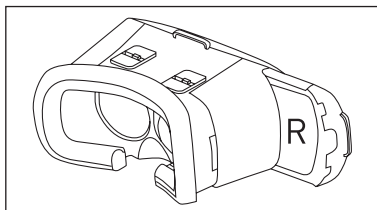
3 ÉTAPES – POUR CHAQUE IMAGE, UNE ÉTAPE:



1. 1. Allez sur Google Play (Android) ou l'Apple Store (Iphone) et chercher des jeux adaptés. Ils sont généralement marqués comme « VR » (réalité virtuelle). Ils sont divisés en 3 catégories: a) Jeux mobiles VR, b) Panorama à 360 degrés c) Films 3D.



2. Les Applications ou vidéos ont un format qui divise l'écran en deux parties.



3. Lancez l'application et fixez votre téléphone dans l'appareil conformément au dessin. Si l'image est floue ou décalée, veuillez modifier la position du smartphone dans le support et la vision à l'aide des curseurs sur la partie supérieure des verres.

ATTENTION: A) LE TÉLÉPHONE NE PEUT ÊTRE RACCORDÉ À L'ALIMENTATION ÉLECTRIQUE LORS DE L'UTILISATION DU CASQUE. B) L'UTILISATION DU CASQUE DE RÉALITÉ VIRTUELLE PEUT PROVOQUER DES VERTIGES, DES NAUSÉES ET D'AUTRES PROBLÈMES. DANS CE CAS, IL CONVIENT DE RETIRER LE CASQUE PENDANT UN CERTAIN TEMPS. C) LES FEMMES ENCEINTES, LES PERSONNES SOUFFRANT D'HYPERTENSION ARTÉRIELLE, DE LA PEUR DU VIDE NE DOIVENT PAS UTILISER LE PRODUIT.



Distributor: PLATINET S.A.
30-798 Kraków, Śliwińska 48, PL
www.platinet.eu

OGVR3D