


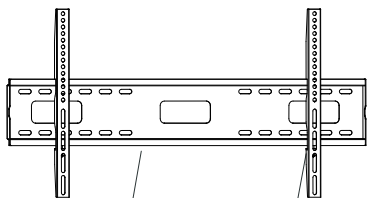
TV MOUNT

OUTV85F



USER MANUAL

Ωmega



A(x1)

B(x2)

M5x14 (x4)
M-A

M6x14 (x4)
M-B

M8x20 (x4)
M-C

M6x30 (x4)
M-D

M8x30 (x4)
M-E

M-F(x4)

M-G(x8)

M-H(x4)

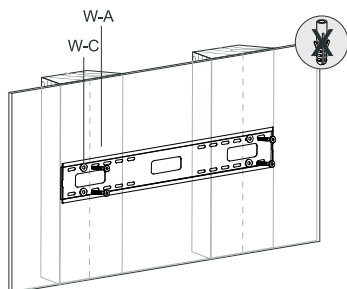
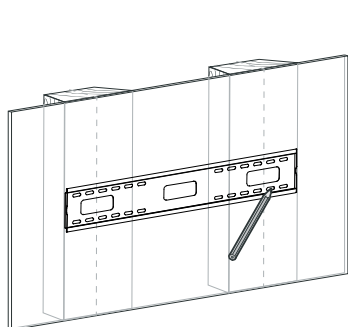
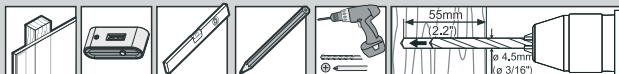
bubble level
M-I(x1)

ST6.3x55 (x6)
W-A

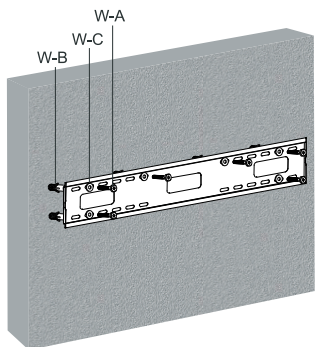
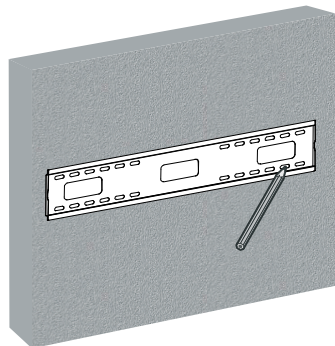
concrete anchor (x6)
W-B

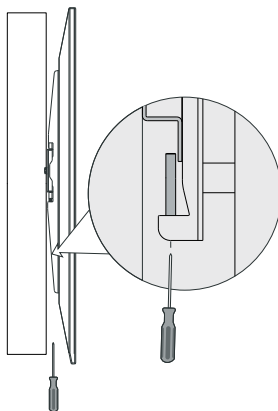
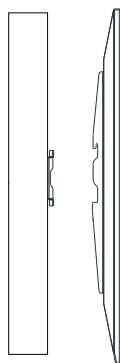
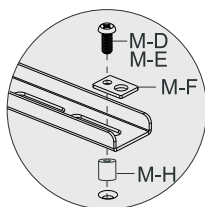
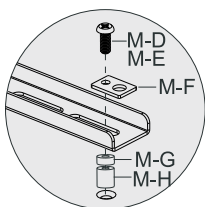
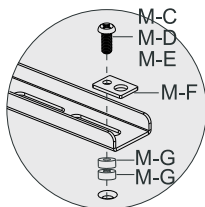
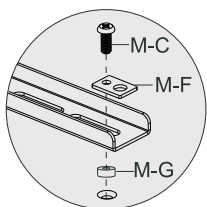
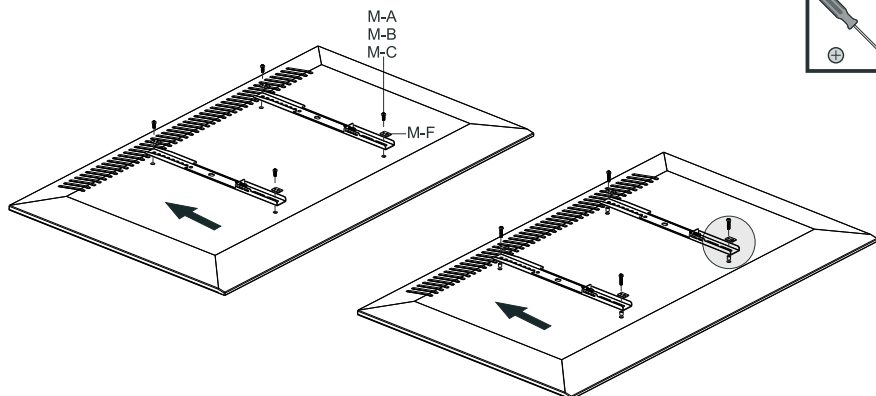
D6 washer (x6)
W-C

1a



1b





Read the entire instruction manual before you start installation and assembly. If you have any questions regarding any of the instructions or warnings, please contact your local distributor for assistance.

CAUTION: Use with products heavier than rated weights indicated may result in instability causing possible injury.

- Mounts must be attached as specified in assembly instructions. Improper installation may result in damage or serious personal injury.
- Safety gear and proper tools must be used. This product should only be installed by professionals.
- This product is designed to be installed on wood stud walls, solid concrete walls or brick walls.
- Make sure that the supporting will safely support the combined weight of the equipment and all attached hardware and components.
- Use the mounting screws provided and DO NOT OVER TIGHTEN mounting screws
- This product contains small items that could be a choking hazard if swallowed. Keep these items away from children.
- This product is intended for indoor use only. Using this product outdoors could lead to product failure and personal injury.

IMPORTANT: Ensure that you have received all parts according to the component checklist prior to installation. If any parts are missing or faulty, contact your local distributor for a replacement.

MAINTENANCE: Check that the bracket is secure and safe to use at regular intervals (at least every three months).

INSTRUKCJA OBSŁUGI

PL

Przed rozpoczęciem instalacji i montażu należy zapoznać się z instrukcją obsługi. W przypadku jakichkolwiek pytań dotyczących instrukcji lub ostrzeżeń, prosimy o kontakt z lokalnym dystrybutorem w celu uzyskania pomocy.

UWAGA: Użytkowanie z produktami o wadze większej niż podana w instrukcji może spowodować niestabilność, która może prowadzić do uszkodzenia uchwytu i zawieszonoego urządzenia.

- Uchwyt musi być zamocowany zgodnie z instrukcją montażu. Nieprawidłowa instalacja może spowodować uszkodzenie lub poważne obrażenia ciała.
- Należy stosować sprzęt ochronny i odpowiednie narzędzia. Ten produkt powinien być instalowany wyłącznie przez profesjonalistów.
- Ten produkt jest przeznaczony do montażu na ścianach z drewna, litego betonu lub cegieł.
- Należy upewnić się, że wspornik bezpiecznie wytrzyma łączny ciężar sprzętu i wszystkich dołączonych do niego urządzeń i komponentów.
- Należy używać dostarczonych śrub montażowych
- Ten produkt zawiera drobne przedmioty, które w przypadku potknięcia mogą stanowić zagrożenie zadławieniem. Trzymaj te przedmioty z dala od dzieci.
- Ten produkt jest przeznaczony wyłącznie do użytku wewnątrz pomieszczeń. Używanie tego produktu w pomieszczeniach zamkniętych może prowadzić do jego awarii i obrażeń ciała.

WAŻNE: Przed instalacją należy upewnić się, że wszystkie części zostały dostarczone zgodnie z listą kontrolną komponentów. w przypadku braku lub usterki jakichkolwiek części należy skontaktować się z lokalnym dystrybutorem w celu dokonania wymiany.

KONSERWACJA: Sprawdź, czy wszystkie elementy uchwytu są zamocowane prawidłowo, regularnie, co najmniej raz na 3 miesiące.

Înainte de instalare și asamblare. Dacă aveți neclarități, contactați distribuitorul local pentru asistență.

ATENȚIE: Utilizarea cu produse cu o greutate mai mare decât cea specificată în manual poate provoca instabilitate, ceea ce poate duce la deteriorarea mânerului și a dispozitivului suspendat.

- Mânerul trebuie montat conform instrucțiunilor de instalare. Instalarea incorectă poate provoca daune sau vătămări grave.
- Folosiți echipamentele de protecție și instrumentele adecvate. Acest produs trebuie instalat doar de către profesioniști.
- Acest produs este destinat montării pe pereți din lemn, beton solid sau cărămizi.
- Asigurați-vă că suportul poate susține greutatea combinată a echipamentului și al componentelor atașate.
- Folosiți șuruburile de montaj furnizate
- Acest produs conține articole mici care, în caz de înghițire, produc sufocarea. **NU LĂSAȚI LA ÎNDEMÂNA COPIILOR.**
- Acest produs este destinat numai pentru uz interior. Utilizarea greșită poate duce la defecțiuni și răni.

IMPORTANT: Înainte de instalare, asigurați-vă că sunt toate piesele. În cazul în care lipsesc unele piese sau dacă sunt defecte, vă rugăm să contactați distribuitorul local.

ÎNȚREȚINERE: Verificați dacă toate părțile suportului sunt fixate corect, regulat, cel puțin o dată la 3 luni.

MANUALE UTENTE

IT

Leggere l'intero manuale di istruzioni prima di iniziare l'installazione e il montaggio. In caso di domande relative a una qualsiasi delle istruzioni o avvertenze, contattare il distributore locale per assistenza.

ATTENZIONE: l'uso con prodotti più pesanti dei pesi nominali indicati può causare instabilità causando possibili lesioni.

- I supporti devono essere collegati come specificato nelle istruzioni di montaggio. Un'installazione errata può provocare danni o gravi lesioni personali.
- Usare attrezzature di sicurezza e strumenti adeguati. Questo prodotto deve essere installato solo da professionisti.
- Questo prodotto è progettato per essere installato su pareti in legno, pareti in cemento o pareti in mattoni.
- Accertarsi che il supporto supporti in modo sicuro il peso combinato dell'attrezzatura e di tutti i componenti e hardware collegati.
- Utilizzare le viti di montaggio fornite e **NON STRINGERE LE VITI** di montaggio
- Questo prodotto contiene piccoli oggetti che potrebbero essere pericolosi se ingeriti. Tenere questi oggetti lontano dalla portata dei bambini.
- Questo prodotto è destinato esclusivamente ad uso interno. L'uso di questo prodotto all'aperto potrebbe causare guasti al prodotto e lesioni personali.

IMPORTANTE: assicurarsi di aver ricevuto tutte le parti in base all'elenco di controllo dei componenti prima dell'installazione. In caso di parti mancanti o difettose, contattare il proprio distributore locale per una sostituzione.

MANUTENZIONE: verificare che il supporto sia sicuro e sicuro da utilizzare a intervalli regolari (almeno ogni tre mesi).

Avant de commencer l'installation et l'assemblage, lisez le mode d'emploi. Si vous avez des questions concernant les instructions ou les avertissements, veuillez contacter votre distributeur local pour obtenir de l'aide.

ATTENTION: L'utilisation avec des produits pesant plus que spécifié dans le manuel peut provoquer une instabilité, ce qui peut endommager la poignée et l'appareil suspendu.

- La poignée doit être montée conformément aux instructions d'installation. Une installation incorrecte peut provoquer des dommages ou des blessures graves.
- Utilisez un équipement de protection et des outils appropriés. Ce produit ne doit être installé que par des professionnels.
- Ce produit est destiné à être monté sur des murs en bois, béton massif ou briques.
- Assurez-vous que le support peut supporter en toute sécurité le poids combiné de l'équipement et de tous les équipements et composants qui y sont attachés.
- Utilisez les vis de montage fournies
- Ce produit contient de petits articles qui, en cas d'ingestion, peuvent présenter un risque d'étouffement. Gardez ces objets hors de portée des enfants.
- Ce produit est destiné à une utilisation en intérieur uniquement. L'utilisation de ce produit à l'intérieur peut entraîner des dysfonctionnements et des blessures.

IMPORTANT: Avant l'installation, assurez-vous que toutes les pièces sont livrées conformément à la liste de contrôle du composant. Si des pièces sont manquantes ou défectueuses, veuillez contacter votre distributeur local pour un remplacement.

ENTRETIEN: Vérifiez que toutes les pièces du support sont correctement fixées, régulièrement, au moins une fois tous les 3 mois.

РУКОВОДСТВО ПОЛЬЗОВАТЕЛЯ

RU

Перед началом установки и сборки прочтите всю инструкцию по эксплуатации. Если у вас есть какие-либо вопросы относительно каких-либо инструкций или предупреждений, обратитесь за помощью к местному дистрибьютору.

ПРЕДУПРЕЖДЕНИЕ: Использование продуктов с весом, превышающим номинальный, может привести к нестабильности и стать причиной травмы.

- Крепления должны быть прикреплены, как указано в инструкции по сборке. Неправильная установка может привести к повреждению или серьёзным травмам.
- Необходимо использовать защитное снаряжение и соответствующие инструменты. Этот продукт должен быть установлен только профессионалами.
- Этот продукт предназначен для установки на деревянные шпильки, бетонные или кирпичные стены.
- Убедитесь, что опора будет безопасно выдерживать общий вес оборудования и всех подключённых аппаратных средств и компонентов.
- Используйте прилагаемые крепёжные винты и НЕ ЗАТЯГИВАЙТЕ крепёжные винты
- Этот продукт содержит мелкие предметы, которые при проглатывании могут стать причиной удушья. Храните эти предметы в недоступном для детей месте.
- Этот продукт предназначен только для использования внутри помещений. Использование этого продукта на открытом воздухе может привести к выходу изделия из строя и травме.

ВАЖНО: Убедитесь, что вы получили все детали в соответствии с контрольным списком компонентов перед установкой. Если какие-либо детали отсутствуют или неисправны, обратитесь к местному дистрибьютору для замены.

ТЕХНИЧЕСКОЕ ОБСЛУЖИВАНИЕ: Убедитесь, что кронштейн надёжно и безопасно использовать на регулярной основе (не реже одного раза в три месяца).

PLATINET S.A.

30-798 Kraków, Sliwiaka 48, PL

www.platinet.eu

Importator: **PLATINET ELECTRONICS SRL**

077065 CORBEANCA, JUD ILFOV

str. PISCULUI 10A/2, RO

tel.: 0 742 233 799, officero@platinet.eu

www.platinet.eu

