

# MODERN LED DESK LAMP

PDL4R  
USER MANUAL



 **platinet**

## PACKAGE CONTENT

PDL4B lamp  
USB charging cable  
User manual

## FUNCTIONS

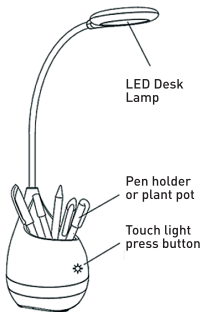
LED lamp, Pen holder or plant pot,  
touch light button

**Touch key:** LED light will be  
switched on / dim / bright / off

**Penholder:** can be used as pen  
container

**Plant pot:** can be used for putting  
soil and water as a plant pot for  
your favorite seeds or flowers.  
At the bottom there is a hole for  
water drainage.

**Emergency light:** In case any  
electricity blackout, it can be  
used as an emergency light.



## LIGHT INTENSITY

Press the button to switch between 3 different light intensities:

Level 1: dim light

Level 2: Moderate light

Level 3: Strong light



## GUIDELINE FOR PROTECTION OF THE ENVIRONMENT

This product should not be put into domestic garbage at the end of its useful life, but must be disposed at a central point for recycling of electric and electronic domestic appliances. This symbol on appliance, instruction manual and packaging puts your attention to this important issue. The materials used in this appliance can be recycled.

## ZAWARTOŚĆ OPAKOWANIA

Lampka biurkowa PDL4B

Kabel USB

Instrukcja obsługi

## FUNKCJE

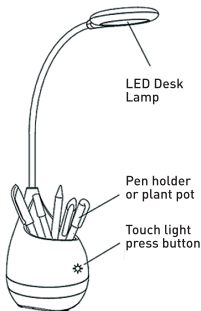
Oświetlenie LED, pojemnik na długopisy lub doniczka, włącznik

**Przycisk dotykowy** – włącza/wyłącza światło; pozwala wybrać jasność

**Pojemnik** – pozwala przechowywać długopisy

**Doniczka** – pozwala umieścić ziemię i rośliny. Posiada specjalny otwór odpływowy dla wody

**Światło awaryjne** – działa w przypadku awarii zasilania



## USTAWIANIE

### JASNOŚCI OŚWIETLENIA

Kolejne (po włączeniu) dotknięcia przycisku pozwalają wybrać odpowiednią intensywność światła:

Poziom 1: słabe światło

Poziom 2: normalne światło

Poziom 3: mocne światło

## WYTYCZNE DOTYCZĄCE OCHRONY ŚRODOWISKA

Ten produkt nie może być wyrzucany razem z odpadami domowymi po zakończeniu jego okresu użytkowania. Urządzenie musi zostać oddane w centralnym punkcie recyklingu elektrycznych i elektronicznych urządzeń gospodarstwa domowego. Urządzenie po okresie użytku zostaje poddane recyklingowi.



## CONTENU DE L'EMBALLAGE

Lampe PDL4B  
Câble de recharge USB  
Manuel d'utilisation

## FONCTIONS

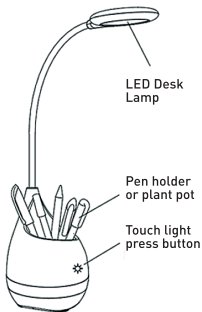
Lampe LED, porte-stylo ou pot pour plantes, touche d'éclairage tactile

**Touche tactile:** la lumière LED sera allumée / atténuée / brillante / éteinte

**Porte-stylo:** peut être utilisé comme conteneur pour stylo

**Cache-pot:** peut être utilisé pour mettre de la terre et de l'eau comme cache-pot pour vos graines ou fleurs préférées. Au fond il y a un trou pour le drainage de l'eau.

**Éclairage de secours:** en cas de panne d'électricité, il peut être utilisé comme éclairage de secours.



## INTENSITÉ LUMINEUSE

Appuyez sur le bouton pour basculer entre 3 différentes intensités lumineuses:

Niveau 1: pénombre

Niveau 2: Lumière modérée

Niveau 3: Forte lumière

## DIRECTIVE POUR LA PROTECTION DE L'ENVIRONNEMENT

Ce produit ne doit pas être jeté avec les ordures ménagères à la fin de sa vie utile, mais doit être éliminé dans un point central pour le recyclage des appareils électroménagers électriques et électroniques. Ce symbole sur l'appareil, le mode d'emploi et l'emballage attirent votre attention sur cet aspect important. Les matériaux utilisés dans cet appareil peuvent être recyclés.



## CONTENUTO DEL PACCO

Lampada PDL4B  
Cavo di ricarica USB  
Manuale d'uso

## FUNZIONI

Led lamada da scrivania portapenne o portavasi lampada touch premi il bottone

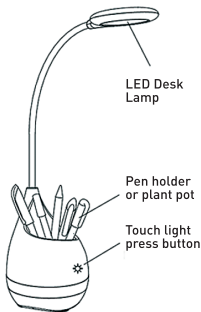
**Touch premi il bottone:** Lampada a LED, portapenne o portavasi, pulsante touch light

**Tasto a sfioramento:** la luce a LED verrà accesa / attenuata / luminosa / spenta

**Portapenne:** può essere usato come contenitore per penne

**Vaso per piante:** può essere usato per mettere il terreno e l'acqua come un vaso per i tuoi semi o fiori preferiti. Nella parte inferiore è presente un foro per il drenaggio dell'acqua.

**Luce di emergenza:** in caso di blackout elettrico, può essere utilizzata come luce di emergenza.



## INTENSITÀ LUMINOSA

Premere il pulsante per alternare tra 3 diverse intensità di luce:

Livello 1: luce fioca

Livello 2: luce moderata

Livello 3: forte luce

## LINEE GUIDA PER LA PROTEZIONE DELL'AMBIENTE

Questo prodotto non deve essere gettato nella spazzatura domestica al termine della sua vita utile, ma deve essere smaltito in un punto centrale per il riciclaggio di elettrodomestici elettrici ed elettronici. Questo simbolo sull'apparecchio, sul manuale di istruzioni e sulla confezione pone l'attenzione su questo importante problema. I materiali utilizzati in questo apparecchio possono essere riciclati.



**СОДЕРЖИМОЕ КОРОБКИ**

PDL4B настольная лампа

USB-кабель

Инструкция по эксплуатации

**ФУНКЦИИ**

Светодиодное освещение,  
контейнер для ручки или  
цветочный горшок, выключатель

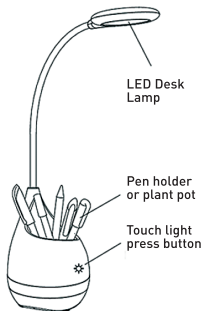
**Сенсорная кнопка** - включает  
/ выключает свет; позволяет  
выбрать яркость

**Контейнер** - позволяет хранить  
ручки

**Цветочный горшок** - позволяет  
разместить почву и растения.  
Имеет специальное дренажное  
отверстие для воды

**Аварийное освещение** - работает  
в случае сбоя питания

Настройка яркости освещения

**ПОСЛЕДУЮЩИЕ**

Последующие (после включения) прикосновения к кнопкам  
позволяют выбрать правильную интенсивность света:

Уровень 1: слабое освещение

Уровень 2: нормальный свет

Уровень 3: сильный свет

**ЭКОЛОГИЧЕСКИЕ РЕКОМЕНДАЦИИ**

Этот продукт нельзя утилизировать как бытовые отходы в  
конце срока его службы. Устройство необходимо доставить  
в центральный пункт утилизации бытовых электрических  
и электронных приборов. После определенного периода  
использования устройство перерабатывается.

**CONȚINUT PACHET**

Veioză PDL4B

Cablu încărcare USB  
manual

**FUNCȚII**

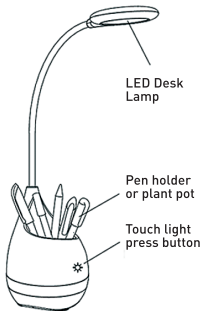
Lampa LED, suport pentru stilou sau vasul pentru plante, buton luminos atingere

**Tasta tactilă:** LED-ul este pornit / lumină difuză/ lumină intensă / oprit

**Port stilou.**

**Poate fi folosit caa ghiveci de plante:** turnați pământ și apă apoi semințele sau florile preferate. În partea inferioară există o gaură pentru scurgerea apei.

**Lumină de urgență:** în cazul în care se oprește electricitate, aceasta poate fi folosită ca lumină de urgență.

**INTENSITATEA LUMINII**

Apăsați butonul pentru a comuta între cele 3 intensități diferite ale luminii:

Nivelul 1: lumină slabă

Nivelul 2: lumină moderată

Nivelul 3: lumină puternică

**GHID PENTRU PROTECȚIA MEDIULUI**

Acest produs nu trebuie depozitat cu gunoiul menajer, ci trebuie depozitat într-un punct special pentru reciclarea electrocasnicilor. Acest simbol de pe aparat, manualul de instrucțiuni și ambalajul vă atenționează că puteți fi amendat pentru poluarea mediului. Materialele utilizate în acest aparat pot fi reciclate.

Producer: **PLATINET S.A.**  
30-798 Kraków, Słowiaka 48, PL  
[www.platinet.eu](http://www.platinet.eu)

Importator: **PLATINET ELECTRONICS SRL**  
077065 CORBEANCA, JUD ILFOV  
str. PISCULUI 10A/2, RO  
tel.: 0 742 233 799, [officero@platinet.eu](mailto:officero@platinet.eu)  
[www.platinet.eu](http://www.platinet.eu)

