


# 12" FLOOR FAN

PFF12

3 Speed Adjustable  
Chromed Plate  
Round Grill  
Power 40W




Producer: **PLATINET S.A.**  
30-798 Krakow, Sliwiaka 48, PL  
[www.platinet.eu](http://www.platinet.eu)



**USER MANUAL**

**PLATINET**  
**30cm Floor Fan**  
**USER MANUAL**  
**Model Number PFF12**



## **INSTRUCTION EN**

### **SAFETY PRECAUTIONS**

When using any electrical appliance, basic safety precautions should always be followed, including the following:

Read all instructions and keep for future reference.

This appliance is not intended for use by persons (including children) with reduced physical, sensory or mental capabilities, or lack of experience and knowledge, unless they have been given supervision or instruction concerning use of the appliance by a person responsible for their safety.

Young children should be supervised to ensure that they do not play with the appliance.

Always unplug the appliance from the mains when not in use.

To disconnect the appliance, switch the control to OFF, then unplug from the mains.

To unplug the appliance, always grasp the plug; do not pull the cord.

If the supply cord is damaged it must be replaced by the manufacturer, its service agent or a similarly qualified person in order to avoid a hazard.

Do not use outdoors. This appliance is designed for household use only.

Place the power cable away from areas where people walk so that it cannot be stepped on or tripped over.

Always use the appliance on a flat, stable surface.

Never clean this appliance when it is plugged in. Do not immerse it in water. Clean the outside surface with a damp cloth or soft brush and dry with a soft dry cloth.

Use the appliance only as directed in this manual. Misuse could void your warranty.

Avoid contact with moving parts, never insert any objects through the grille when the fan is in operation

### **FEATURES**

Sleek & modern high-velocity fan provides more powerful wind than ordinary plastic fans. Draws air off the floor and circulate through the entire room keeping room cool and breezy. Put near the windows and it helps exhaust hot indoor stuffy air and pulls in fresh outdoor air.

- Energy-saving, high velocity motor for maximum air circulation
- Tilt-adjustment for flexible use
- Triple speed selection
- Precision fan blades for powerful wind but low-noise
- Chrome-stand, solid construction with thermal-protection to prevent motor overheat.
- Ensure voltage used corresponds with the voltage indicated.
- Turn the speed control to selected speeds:0(off) and speeds 1 , 2, 3 is Slow, Middle, Fast.
- Tilting angles-By pushing the tilt-guard, you can adjust the fan to the desired elevation.
- Never touch the blades with hand or any object when the fan is plugged in.
- Do not pull the cord, grip the plug itself. If the cord or plug are damaged, they must be repaired by a qualified repairer before further use.

### **Care and Cleaning**

Always disconnect electrical appliances before cleaning them.

To clean the blade and grill assembly first remove the front grill from the rear grill. The front grill does not remove easily for safety reasons. It is held in place by locking tabs that are mounted into the rear grill and 1 safety screw and nut in the bottom of the grill. Gently squeeze the rim and lift from under tabs unscrew the safety screw. The fan blade assembly pulls from the motor spindle after unscrew the fasten screw on the fan & motor shaft. Wipe grill and blade assemblies clean with a slightly damp sponge. Make sure they are dry before re-assembling the fan.

Clean the motor housing and body assembly with a clean, dry cloth.

Never spray with liquids or submerge the Chrome Floor Fan in water or any other liquid.

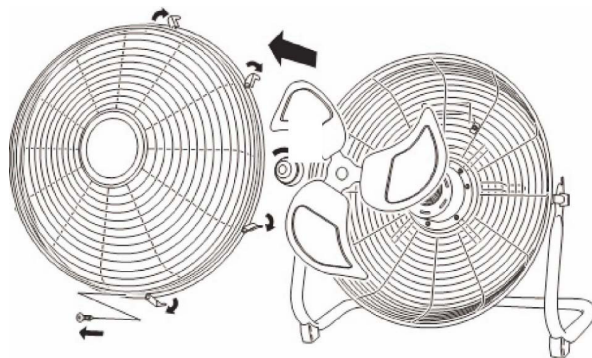
If the plug and supply cord are damaged, it must be replaced by the manufacturer, its service agent or a suitable qualified person in order to avoid a hazard

## SPECIFICATION

30CM INDUSTRIAL FAN  
WITH CE APPROVAL  
(CHROMED PLATE)  
- 230V, 50Hz, 50W  
- VDE FRENCH PLUG  
- ROUND GRILL  
- 3 ALUMINUM BLADE  
- POWERFUL AIR FLOW



This appliance should not be put into the domestic garbage at the end of its useful life, but must be disposed of at a central point for recycling of electric and electronic domestic appliances. This symbol on appliance, instruction manual and packaging puts your attention to this important issue. The materials used in this appliance can be recycled. By recycling used domestic appliances you contribute an important push to the protection of our environment. Ask your local authorities for information regarding the point of recollection..



## INSTRUKCJA PL

### ŚRODKI OSTROŻNOŚCI

Podczas korzystania z dowolnego urządzenia elektrycznego należy zawsze przestrzegać podstawowych zasad bezpieczeństwa, w tym:

Przeczytaj wszystkie instrukcje i zachowaj na przyszłość.

To urządzenie nie jest przeznaczone do użytku przez osoby (w tym dzieci) o obniżonych zdolnościach fizycznych, sensorycznych lub umysłowych, lub braku doświadczenia i wiedzy, chyba że zostały one objęte nadzorem lub instrukcją dotyczącą użytkowania urządzenia przez osobę odpowiedzialną za ich bezpieczeństwo.

Małe dzieci powinny być nadzorowane, aby nie bawiły się urządzeniem.

Zawsze odłączaj urządzenie od zasilania, gdy nie jest używane.

Aby odłączyć urządzenie, przestaw regulator na OFF, a następnie odłącz od sieci.

Aby odłączyć urządzenie, zawsze chwytaj za wtyczkę; nie ciągnij za przewód.

Jeśli przewód zasilający jest uszkodzony, musi zostać wymieniony przez producenta, jego przedstawiciela serwisowego lub podobnie wykwalifikowaną osobę w celu uniknięcia zagrożenia.

Nie używaj na zewnątrz. To urządzenie jest przeznaczone wyłącznie do użytku domowego.

Umieść kabel zasilający z dala od miejsc, gdzie ludzie chodzą, aby nie można było nadepnąć lub potknąć się o niego.

Zawsze używaj urządzenia na płaskiej, stabilnej powierzchni.

Nigdy nie czyść urządzenia po podłączeniu. Nie zanurzaj go w wodzie. Oczyszcz zewnętrzną powierzchnię wilgotną ściereczką lub miękką szczoteczką i osusz miękką, suchą ściereczką.

Używaj urządzenia tylko zgodnie z zaleceniami w tym podręczniku. Niewłaściwe użycie może spowodować utratę gwarancji.

Unikaj kontaktu z ruchomymi częściami, nigdy nie wkładaj żadnych przedmiotów przez kratkę podczas pracy wentylatora

### FUNKCJE

Elegancki i nowoczesny wentylator o dużej prędkości zapewnia mocniejszy wiatr niż zwykle wentylatory z tworzywa sztucznego. Zasysa powietrze z podłogi i krąży po całym pomieszczeniu utrzymując chłód w pokoju.

Umieszczenie wentylatora w pobliżu okien zwiększa wydajność urządzenia.

- Energooszczędny silnik o dużej prędkości dla maksymalnej cyrkulacji powietrza

- Regulacja nachylenia dla elastycznego użytkowania
- Potrójny wybór prędkości
- Precyzyjne łopatki wentylatora zapewniają mocny wiatr, oraz niski poziom hałasu.
- Podstawa Chrome, solidna konstrukcja z zabezpieczeniem termicznym, aby zapobiec przegrzaniu silnika.
- Upewnij się, że użyte napięcie odpowiada wskazanemu napięciu.
- Przekręć regulator prędkości na wybrane prędkości 1- Wolny, 2-Średni, 3-Szybki.
- Kąty nachylenia - Przesuwając osłonę pochylenia, można ustawić wentylator na pożądaną wysokość.
- Nigdy nie dotykaj ostrej dłonią ani żadnym przedmiotem, gdy wentylator jest podłączony.
- Nie ciągnij za przewód, nie chwytaj za wtyczkę. Jeśli przewód lub wtyczka są uszkodzone, muszą być naprawione przez wykwalifikowany serwis przed dalszym użytkowaniem.

#### DANE TECHNICZNE

30 CM WENTYLATOR PRZEMYSŁOWY

Z CERTYFIKATEM CE

(PŁYTA CHROMOWANA)

- 230V, 50Hz, 50W

- WTYCZKA FRANCUSKA

- OKRĄGŁY GRILL

- 3 OSTRZA ALUMINIUM

- MOCNY PRZEPIYW POWIETRZA



To Urządzenie nie powinno być wyrzucane do śmieci domowych po zakończeniu okresu użytkowania, ale musi być wyrzucane w centralnym punkcie w celu recyklingu elektrycznych i elektronicznych urządzeń domowych. Ten symbol na urządzeniu, instrukcji obsługi i opakowaniu zwraca uwagę na tę ważną kwestię. Materiały użyte w tym urządzeniu można poddać recyklingowi. Poprzez recykling zużytych urządzeń gospodarstwa domowego przyczynisz się do poważnego poparcia dla ochrony naszego środowiska. Poprosz lokalne władze o informacje dotyczące punktu skupu.

#### PLATINET

46cm podlahový ventilátor

UŽIVATELSKÝ MANUÁL

Číslo modelu PSF1616S

#### NÁVOD CZ

#### BEZPEČNOSTNÍ OPATŘENÍ

Při používání jakéhokoli elektrického spotřebiče je třeba vždy dodržovat základní bezpečnostní opatření, včetně následujících pokynů:

Přečtete si všechny pokyny a uschovejte je pro budoucí použití.

Tento spotřebič není určen pro použití osobami (včetně dětí) se sníženými fyzickými, smyslovými nebo duševními schopnostmi nebo nedostatečnými zkušenostmi a znalostmi, pokud nejsou pod dozorem osoby odpovědné za jejich bezpečnost nebo nedodržují pokyny týkající se používání spotřebiče od této osoby.

Malé děti by měly být pod dohledem, aby se zajistilo, že si se zařízením nehrají.

Vždy odpojte spotřebič od sítě pokud se nepoužívá.

Chcete-li spotřebič odpojit, přepněte ovladač do polohy OFF a poté odpojte od sítě.

Chcete-li spotřebič odpojit od sítě, uchopte zástrčku; netahejte za kabel.

Pokud je napájecí kabel poškozen, musí být vyměněn výrobcem, jeho servisním zástupcem nebo obdobně kvalifikovanou osobou, aby se zabránilo nebezpečí.

Nepoužívejte venku. Tento spotřebič je určen pouze pro domácí použití..

Umístěte napájecí kabel v bezpečné vzdálenosti od oblasti, kde chodí lidé, aby se zamezilo šlapání po kabelu nebo zakopnutí.

Přístroj vždy používejte na plochém a stabilním povrchu.

Nikdy nečistěte tento spotřebič, když je zapojen. Neponořujte ho do vody. Vnější povrch vyčistěte vlhkým hadříkem nebo měkkým kartáčem a osušte měkkým suchým hadříkem.

Přístroj používejte pouze podle pokynů v této příručce. Jiné užití může způsobit ztrátu vaší záruky.

Vyhýbejte se kontaktu s pohyblivými částmi, nikdy nestrkejte žádné předměty přes mřížku, když je ventilátor v provozu.

#### VLASTNOSTI

Elegantní a moderní ventilátor s vysokou rychlostí poskytuje vyšší výkon proudění vzduchu než obyčejné plastové ventilátory. Nasává vzduch od podlahy a ten pak prochází přes celou místnost, kterou uděje chladnou a svěží. Umístění v blízkosti oken pomáhá odvést horký vydýchaný vnitřní vzduch a vtáhnout čerstvý venkovní vzduch.

- Energeticky úsporný, vysokorychlostní motor pro maximální cirkulaci vzduchu
- Nastavení sklonu pro flexibilní použití
- Výběh ze tří rychlostí
- Přesné lopatky ventilátoru pro silné proudění vzduchu s nízkou hlučností

- Chromový stojan, pevná konstrukce s tepelnou ochranou, která zabraňuje přehřátí motoru.
- Ujistěte se, že napětí ve vaší elektrické síti odpovídá napětí uvedenému na produktu.
- Otočte regulátor otáček na zvolenou rychlost: 0 (vypnuto) a rychlost 1, 2, 3 je pomalá, střední, rychlá.
- Naklápěcí úhly - zatlačením naklápěcího krytu můžete ventilátor nastavit na požadovanou výšku.
- Nikdy se nedotýkejte lopatek větráku rukou ani žádným předmětem, když je ventilátor zapojen.
- Při odpojování netahajte za kabel a uchopte samotnou zástrčku. Pokud je šňůra nebo zástrčka poškozena, musí být před dalším použitím opravena kvalifikovanou osobou.

## PÉČE A ČIŠTĚNÍ

Před čištěním vždy elektrické spotřebiče a zařízení odpojte.

Pro čištění lopatek a ochranné mřížky větráku nejprve vyjměte přední mřížku ze zadní mřížky. Přední mřížku nelze z bezpečnostních důvodů snadno odejmout. Je držena na místě pomocí zajišťovacích jazyčků, které jsou namontovány do zadní mřížky, stejně jako 1 pojistným šroubem a maticí ve spodní části mřížky.

Jemně stiskněte okraj a vyzvedněte zpod zajišťovacích jazyčků, vyšroubujte pojistný šroub. Sestavu lopatek ventilátoru vytáhnete z vrátena motoru po odšroubování upevňovacího šroubu na ventilátoru a hřídeli motoru. Utřete mřížku a sestavu lopatek a očistěte lehce navlhčenou houbičkou.

Před opětovným sestavením ventilátoru se ujistěte, že jsou všechny části suché.

Očistěte kryt motoru a tělo větráku čistým, suchým hadříkem.

Nestříkejte kapalinou a nepokládejte do vody nebo jiné kapaliny.

Pokud je zástrčka a přívodní šňůra poškozená, musí být vyměněna výrobcem, servisním zástupcem nebo kvalifikovanou osobou, aby se zabránilo nebezpečí.

Průmyslový podlahový / stolní ventilátor 30CM

s označením CE

(Chromový plát)

230V,50Hz,40W

VDE zástrčka typu E (tzv. francouzský typ)

Oválná ochranná mřížka ventilátoru

3 hliníkové lopatky

Silný proud vzduchu

1 Ks/krabice

## LIKVIDACE POUŽITÝCH ELEKTRICKÝCH A ELEKTRONICKÝCH ZAŘÍZENÍ



Symbol přeškrtnuté popelnice na produktech nebo průvodních dokumentech znamená, že použité elektrické a elektronické výrobky nesmí být přidány do běžného komunálního odpadu. Ke správné likvidaci, obnově a recyklaci předejte tyto výrobky na určená sběrná místa. Alternativně v některých zemích Evropské unie nebo jiných evropských zemích můžete vrátit své výrobky místnímu prodejci při koupi ekvivalentního nového produktu. Správnou likvidací tohoto produktu pomůžete zachovat cenné přírodní zdroje a napomáháte prevenci potenciálních negativních dopadů na životní prostředí a lidské zdraví, což by mohly být důsledky nesprávné likvidace odpadů. Další podrobnosti si vyžádejte od místního úřadu nebo nejbližšího sběrného místa. Při nesprávné likvidaci tohoto druhu odpadu mohou být v souladu s národními předpisy uděleny pokuty.

**CE** Tento produkt je plně v souladu s veškerými základními požadavky směrnice EU, které se na něj vztahují.

**Platinet**

**46 cm podlahový ventilátor**

**UŽIVATELSKÝ MANUÁL**

**Číslo modelu PSF1616S**

## INŠTRUKCIE SK

### UPOZORNENIA

Pri používaní akéhokoľvek elektrického spotrebiča treba vždy dodržiavať základné bezpečnostné opatrenia, vrátane nasledujúcich pokynov:

Prečítajte si všetky pokyny a uschovajte ich pre budúce použitie.

Tento spotrebič nie je určený pre použitie osobami (vrátane detí) so zníženými fyzickými, zmyslovými alebo duševnými schopnosťami alebo nedostatočnými skúsenosťami a znalosťami, ak nie sú pod dozorom osoby zodpovednej za ich bezpečnosť alebo nedodržiava pokyny týkajúce sa používania spotrebiča od tejto osoby.

Malé deti by mali byť pod dohľadom, aby sa zaistilo, že sa so zariadením nehrajú.

Vždy odpojte spotrebič od siete ak sa nepoužíva.

Ak chcete spotrebič odpojiť, prepnite ovládač do polohy OFF a odpojte od siete.

Ak chcete spotrebič odpojiť od siete, uchopte zástrčku; neťahajte za kábel.

Ak je napájací kábel poškodený, musí byť vymenený výrobcem, jeho servisným zástupcom alebo obdobne kvalifikovanou osobou, aby sa zabránilo nebezpečenstvu.

Nepoužívajte vonku. Tento spotrebič je určený iba pre domáce použitie.

Umiestnite napájací kábel v bezpečnej vzdialenosti od oblastí, kde chodia ľudia, aby sa zamedzilo šliapanie po kábli alebo zakopnutia.

Prístroj vždy používajte na plochom a stabilnom povrchu.

Nikdy nečistíte tento spotrebič, keď je zapojený. Neponárajte ho do vody. Vonkajší povrch vyčistíte vlhkou handričkou alebo mäkkou kefkou a osušte mäkkou suchou handričkou.

Prístroj používajte len podľa pokynov v tejto príručke. Iné použitia môže spôsobiť stratu vašej záruky.

Vyhýbajte sa kontaktu s pohyblivými časťami, nikdy nestrkajte žiadne predmety cez mriežku, keď je ventilátor v prevádzke.

## VLASTNOSTI

Elegantný a moderný ventilátor s vysokou rýchlosťou poskytuje vyšší výkon prúdenie vzduchu než obyčajné plastové ventilátory. Nasáva vzduch od podlahy a ten potom prechádza cez celú miestnosť, ktorú udžuje chladnú a svieži. Umiestnenie v blízkosti okien pomáha odviesť horúci vydýchaný vnútorný vzduch a vtaiahnuť čerstvý vonkajší vzduch.

- Energeticky úsporný, vysokorýchlostný motor pre maximálnu cirkuláciu vzduchu
- Nastavenie sklonu pre flexibilné použitie
- výber z troch rýchlostí
- Presné lopatky ventilátora pre silné prúdenie vzduchu s nízkou hlučnosťou
- Chromový stojan, pevná konštrukcia s tepelnou ochranou, ktorá zabraňuje prehriatiu motora.
- Uistite sa, že napätie vo vašej elektrickej sieti súhlasí s napätím na produkte.
- Otočte regulátor otáčok na zvolenú rýchlosť: 0 (vypnuté) a rýchlost 1, 2, 3 je pomalá, stredná, rýchla.
- Naklápacie uhly - zatlačením naklápacieho krytu môžete ventilátor nastaviť na požadovanú výšku.
- Nikdy sa nedotýkajte lopatiek vetráku rukou ani žiadnym predmetom, keď je ventilátor zapojený.
- Pri odpájaní neťahajte za kábel a uchopte samotnú zástrčku. Ak je šnúra alebo zástrčka poškodená, musí byť pred ďalším použitím opravená kvalifikovanou osobou.

## STAROSTLIVOSŤ A ČISTENIE

Pred čistením vždy elektrické spotrebiče a zariadenie odpojte.

Pre čistenie lopatiek a ochranné mriežky vetráku najprv vyberte prednú mriežku zo zadnej mriežky. Prednú mriežku z bezpečnostných dôvodov nemožno ľahko odhŕať. Je držaná na mieste pomocou zaistovacích jazýčkov, ktoré sú namontované od zadnej mriežky, rovnako ako 1 poistnou skrutkou a maticou v spodnej časti mriežky.

Jemne stlačte okraj a vyzdvihnite spod zaistovacích jazýčkov, vyskrutkujte poistnú skrutku. Zostavu lopatiek ventilátora vytiahnete z vretena motora po odskrutkovaní upevňovacej skrutky na ventilátore a hriadeli motora. Utrite mriežku a zostavu lopatiek a očistite jemne navlhčenou hubkou.

Pred opätovným zostavením ventilátora sa uistite, že sú všetky časti suché.

Očistite kryt motora a telo vetráku čistým, suchou handričkou.

Nestriekajte kvapalinou a nekladte do vody alebo inej kvapaliny.

Ak je zástrčka a šnúra poškodená, musí byť vymenená výrobcom, servisným zástupcom alebo kvalifikovanou osobou, aby sa zabránilo nebezpečenstvu.

Priemyselný podlahový / stolný ventilátor 30CM

s označením CE

(Chromový plát)

230V, 50Hz, 40W

VDE zástrčka typu E (tzv. Francúzsky typ)

Oválna ochranná mriežka ventilátora

3 hliníkové lopatky

Silný prúd vzduchu

1 Ks / krabica

## Likvidácia použitých elektrických a elektronických zariadení



Symbol prečiarkeho odpadového koša na produktoch alebo sprievodných dokumentoch znamená, že použité elektrické a elektronické výrobky nesmú byť pridané do bežného komunálneho odpadu. Pre správnu likvidáciu, obnovu a recykláciu odovzdajte tieto výrobky na určené zberné miesta. Alternatívne v niektorých krajinách Európskej únie alebo v iných európskych krajinách môžete vrátiť svoje výrobky miestmu predajcovi pri kúpe ekvivalentného nového produktu. Správnu likvidáciu tohto produktu pomôžete zachovať cenné prírodné zdroje a napomáhate prevencii potenciálnych negatívnych dopadov na životné prostredie a ľudské zdravie, čo by mohli byť dôsledky nesprávnej likvidácie odpadov. Ďalšie podrobnosti si vyžiadajte od miestneho úradu alebo najbližšieho zberného miesta. Pri nesprávnej likvidácii tohto druhu odpadu môžu byť v súlade s národnými predpismi udelené pokuty.

Tento produkt je plne v súlade s všeškými základnými požiadavky smerníc EU, ktoré sa na ňej vzťahujú.